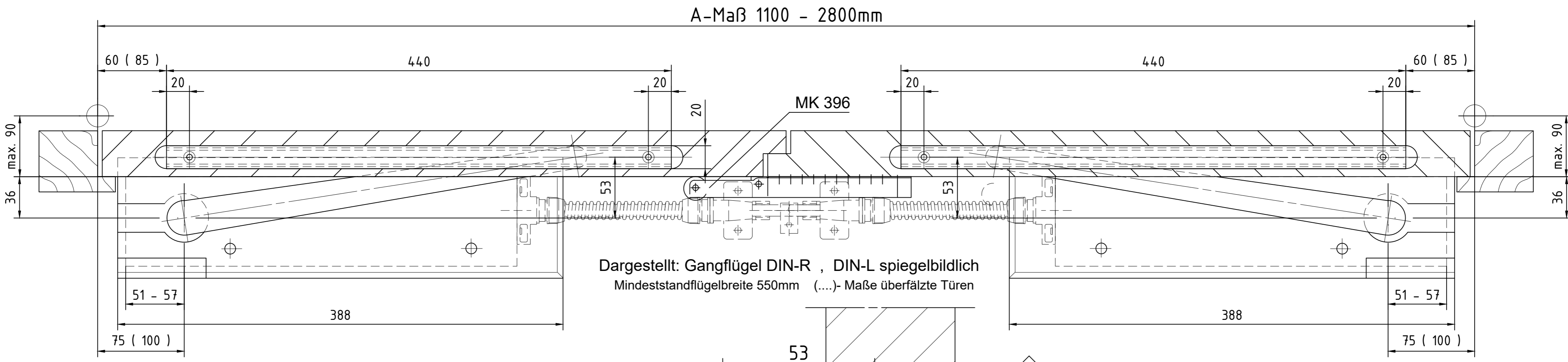
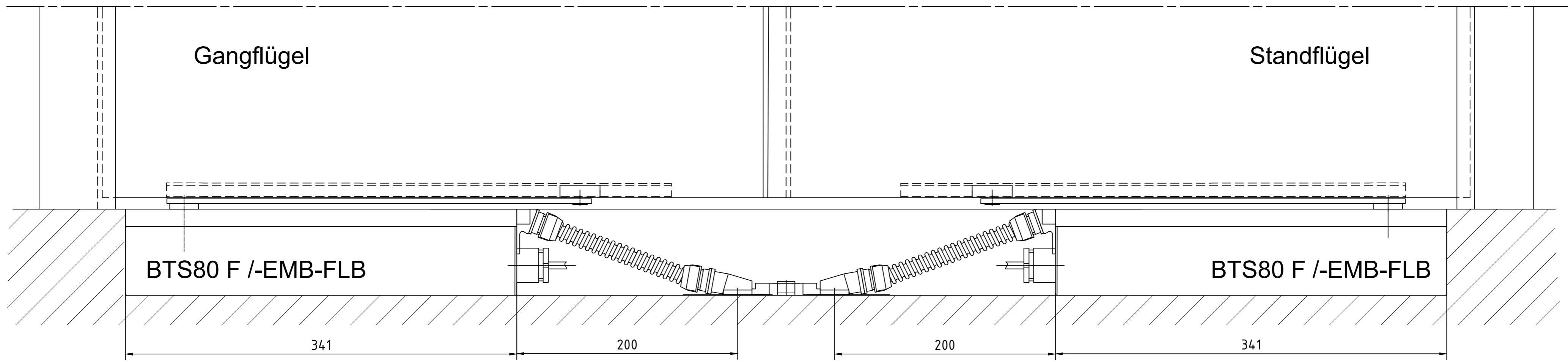


Alle auf dieser Zeichnung dargestellten Inhalte, die für die Herstellung und Montage von Türen erforderlich sind, sind in der Produktdokumentation enthalten. Die Verantwortung für die Einhaltung der technischen Spezifikationen und die Qualität der Ausführung liegt bei dem Auftraggeber. Die Verwendung von Ersatzteilen ist nur bei schriftlicher Genehmigung der Dormakaba Group zulässig. Die Rechte an den gezeichneten Inhalten sind vorbehalten.



Dargestellt: Gangflügel DIN-R , DIN-L spiegelbildlich  
 Mindeststandflügelbreite 550mm (....)- Maße überfälszte Türen

### Bestellangaben

BSR-Schwinghebel-flach N20 Set BG  
 Art.-Nr. 21700000204 bestehend aus:

---

2x N20 Schiene (440mm lg.)  
 2x BSR-Schwinghebel-flach mit Achse

Zusätzlich sind nachfolgend aufgeführte  
 Artikel erforderlich:

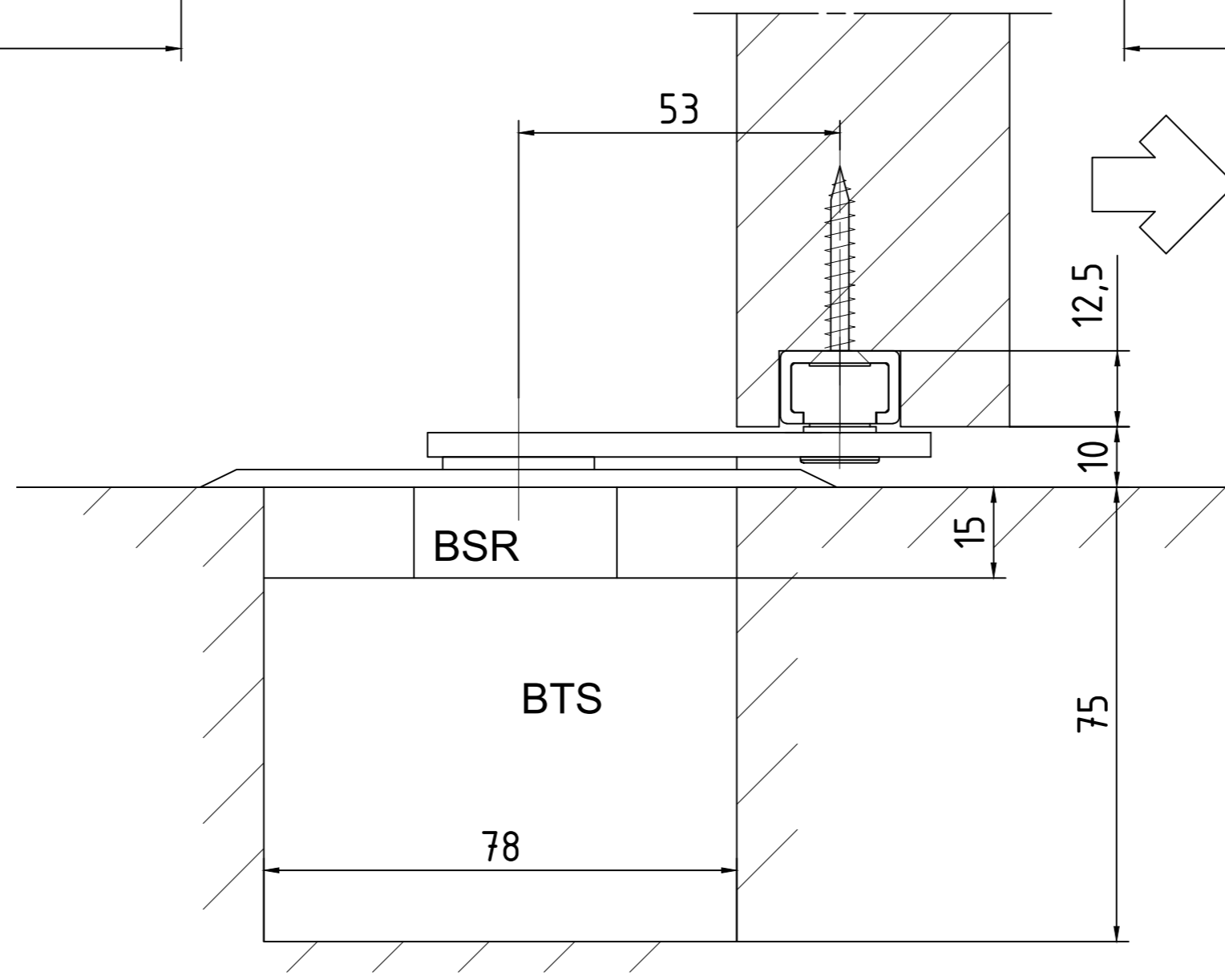
---

2x BTS 80F/EMB/FLB gemäß Preisliste  
 1x BSR Art.-Nr. 45700900  
 2x BSR Deckplatte gemäß Preisliste

Türöffnung ca. 135°  
 Bei Brandschutztüren Türpuffer setzen !

Türfeststellung ab ca.70° einstellbar  
 Öffnungsdämpfung ab ca. 75° wirksam

Bänder und Tür leichtgängig herstellen.



Status:	Bauvorhaben / Kommission:	Zeichnungsfreigabe
Aenderung		
1	Kunde:	Datum / Name / Stempel
2	Vertriebsnummer:	
3	Produkt / Profilsystem:	
4	Allgemeintoleranz n. ISO 2768 Teil 1 und Teil 2, Tol.-Kl. K	
	Bearbeitet: 07.12.2021 schellma	Werkstoff:
	Geprüft:	Verkaufsberater:
dormakaba 1:1		Nr.: 21200614660
Titel: BSR-Schwinghebel-flach mit N20 Schiene Bandgegenseite stumpfe Türen		Format: A2 Blatt:

Dieses Dokument ist urheberrechtlich geschützt. Die Inhalte sind geheimerhaltungsbedürftiges Eigentum der Dormakaba Deutschland GmbH. Jegliche Weitergabe, Vervielfältigung oder anderweitige Verwendung ohne schriftliche Genehmigung der Dormakaba Group ist ausdrücklich untersagt. Die Rechte an den gezeichneten Inhalten sind vorbehalten.